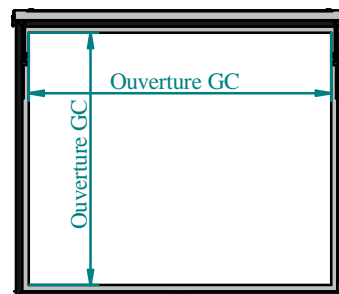
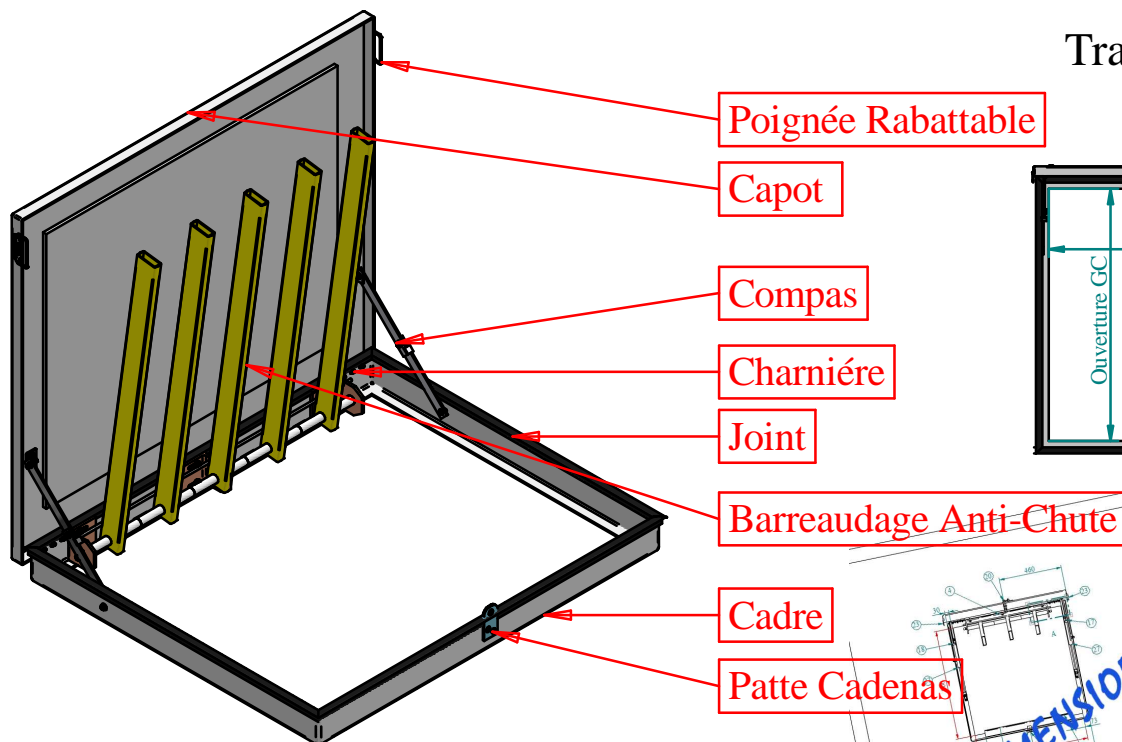





Trappe Excroissante



Caractéristiques Générales Standard:

Référence/ Ouverture GC	Dim Hors Tout	Hauteur sans BAC	Poids Capot	Poids Total (Hors Accastillage)
600*600	720*720	110	7	11
800*800	920*920	110	10	15
900*900	1020*1020	110	11	17
1000*1000	1120*1120	110	14	21
1200*1200	1320*1320	110	18	26

Spécifications Standard:

Couleur	Gris (proche Ral 7004)
Revêtement	Larmée
Résine	Polyester Isophtalique
Tenue	250 Kg/m ²
Ouverture	90°
Accastillage & 	Inox A4
Joint	EPDM
Fixation	Chevilles/Boulons

